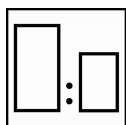


Περιγραφή

Συμβατικό χρώμα διπλής επίστρωσης, ενός συστατικού, βασισμένο σε χρώματα μίξης. Διατίθεται σε μεγάλη ποικιλία μεταλλικών και μη μεταλλικών αποχρώσεων καθώς και αποχρώσεων πέρλας. Έχει σχεδιαστεί ειδικά για την επαναβαφή επιβατικών αυτοκινήτων αλλά είναι, επίσης, κατάλληλο για ελαφρά οχήματα επαγγελματικής χρήσης. Μια πλήρης σειρά συμπληρωματικών προϊόντων επιτρέπει την επιτυχημένη χρήση του προϊόντος σε ευρύ φάσμα εργασιών, στις περισσότερες περιπτώσεις συνθηκών εφαρμογής.

Το προϊόν αυτό δεν προορίζεται για πώληση σε φανοβαφεία που δραστηριοποιούνται στην Ευρωπαϊκή Ένωση και είναι υποχρεωμένα να συμμορφώνονται με την Οδηγία 2004/42/EK.



2 Basecoat SB

1 Multi Thinner




D

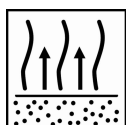


Ρύθμιση πιστολιού:
1,2-1,5 mm

Πίεση ψεκασμού:
2-4 bar στην είσοδο αέρα
0,7 bar στην κεφαλή πιστολιού HVLP



2-3 x 1 επίστρωση




Μεταξύ των επιστρώσεων

2-5 λεπτά στους 20°C

Πριν το βερνίκι

15-20 λεπτά στους 20°C



2K MS Clear Fast
2K HS Extra Clear (έτοιμο για ψεκασμό)



Να χρησιμοποιείτε κατάλληλες προστατευτικές αναπνευστικές συσκευές

Για περισσότερες λεπτομέρειες σχετικά με το προϊόν, διαβάστε ολόκληρο το Δελτίο Τεχνικών Πληροφοριών.

Περιγραφή

Συμβατικό χρώμα διπλής επίστρωσης, ενός συστατικού, βασισμένο σε χρώματα μίξης. Διατίθεται σε μεγάλη ποικιλία μεταλλικών και μη μεταλλικών αποχρώσεων καθώς και αποχρώσεων πέρλας. Έχει σχεδιαστεί ειδικά για την επαναβαφή επιβατικών αυτοκινήτων αλλά είναι, επίσης, κατάλληλο για ελαφρά οχήματα επαγγελματικής χρήσης. Μια πλήρης σειρά συμπληρωματικών προϊόντων επιτρέπει την επιτυχημένη χρήση του προϊόντος σε ευρύ φάσμα εργασιών, στις περισσότερες περιπτώσεις συνθηκών εφαρμογής.

Προϊόν και πρόσθετα

Basecoat SB

Διαλυτικά

Multi Thinner Fast
Multi Thinner Standard
Multi Thinner HT

Χημική βάση

Basecoat SB – Ρητίνες φυσικού στεγνώματος
Multi Thinner – Μίγμα οργανικών διαλυτών

Μέθοδος χρήσης

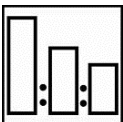
Υποστρώματα

Υπάρχοντα χρώματα σε καλή κατάσταση
Πολυεστερικές επιφάνειες
1K Primer Filler (έτοιμο για ψεκασμό)
2K HS Primer Filler
2K Filler 540 (έτοιμο για ψεκασμό)
Lesonal 2K High Build Filler
1K Plastics Primer (έτοιμο για ψεκασμό)
1K Multi plastic primer (έτοιμο για ψεκασμό)
2K Universal Plastic Primer
2K Epoxy Primer

Προετοιμασία υποστρώματος

Πριν αρχίσετε το τρίψιμο, καθαρίστε σχολαστικά την επιφάνεια με Lesonal Degreaser.
Τρίψτε με γυαλόχαρτο P1000 υγρό ή με γυαλόχαρτο P500 στεγνό.
Πριν την εφαρμογή του χρώματος διπλής επίστρωσης Basecoat SB, απολιπάνετε σχολαστικά με Lesonal Degreaser.

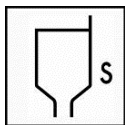
Αναλογία ανάμιξης



2 μέρη κ.ό. – Basecoat SB
1 μέρος κ.ό. – Διαλυτικό Multi Thinner

Μεζούρα μέτρησης D

Ιξώδες μίγματος



14-16 s, DIN Cup 4 στους 20°C

Πίεση ψεκασμού



Πιστόλι

Δοχείο πάνω, HVLP
Δοχείο πάνω, LVLP/HR
Συμβατικό

Μπεκ

1,2-1,5 mm
1,2-1,5 mm
1,2-1,5 mm

Πίεση ψεκασμού

2-4 bar (στην είσοδο αέρα)
0,7 bar (στην κεφαλή του πιστολιού)
2-4 bar

Εφαρμογή



Μη μεταλλικές αποχρώσεις

Εφαρμόστε 2-3 λεπτές επιστρώσεις ή μέχρι να επιτύχετε πλήρη κάλυψη.

Αφήστε χρόνο εξαέρωσης 2-5 λεπτών στους 20°C μεταξύ διαδοχικών επιστρώσεων, ή μέχρι το χρώμα διπλής επίστρωσης να γίνει εντελώς ματ.

Αφήστε να περάσουν 15-20 λεπτά (χρόνος εξαέρωσης) πριν την εφαρμογή του βερνικιού.

Μεταλλικές αποχρώσεις

Εφαρμόστε 2 λεπτές επιστρώσεις* ή μέχρι να επιτύχετε πλήρη κάλυψη.

*Αφήστε χρόνο εξαέρωσης 2-5 λεπτών στους 20°C μεταξύ διαδοχικών επιστρώσεων, ή μέχρι το χρώμα διπλής επίστρωσης να γίνει εντελώς ματ.

Εφόσον χρειάζεται, περάστε ένα αχνιστό χέρι μειώνοντας την πίεση στο 0,5 bar στην είσοδο του πιστολιού. Εφαρμόστε το αχνιστό χέρι πατώντας τη σκανδάλη μέχρι το τέρμα. Αυξήστε την απόσταση ψεκασμού σε περίπου 30-40 cm.

Αφήστε να περάσουν 15-20 λεπτά (χρόνος εξαέρωσης).

Μικροεπισκευές:

Όταν κάνετε μικροεπισκευές, χρησιμοποιήστε μικρότερη πίεση ψεκασμού και εφαρμόστε λεπτές επιστρώσεις* μέχρι να επιτύχετε κάλυψη.

*Αφήστε να περάσουν 2-5 λεπτά (χρόνος εξαέρωσης) στους 20°C μεταξύ των διαδοχικών επιστρώσεων.

Στη συνέχεια, κάντε το σβήσιμο, προχωρώντας πέρα από τα άκρα, χρησιμοποιώντας παρόμοια πίεση ψεκασμού.

Στην περίπτωση μεταλλικών αποχρώσεων, εφαρμόστε ένα αχνιστό χέρι, όπου χρειάζεται, αυξάνοντας την απόσταση ψεκασμού.

Αφήστε να περάσουν 15-20 λεπτά (χρόνος εξαέρωσης).

Διάρκεια ζωής μίγματος

Μεταλλικές και μη μεταλλικές αποχρώσεις: 6 μήνες στους 20°C.

Αποχρώσεις πέρλας (σε 3 στάδια) 24 ώρες στους 20°C.

Ξαναπέρασμα



Αφού περάσει ο χρόνος εξαέρωσης (ματ αποτέλεσμα), μπορείτε να χρησιμοποιήσετε τα παρακάτω βερνίκια της Lesonal:
Lesonal 2K MS Clear Fast
Lesonal 2K HS Extra Clear

Το μέγιστο χρονικό διάστημα που μπορεί να μείνει το χρώμα διπλής επίστρωσης χωρίς βερνίκι είναι:
Μη μεταλλικές αποχρώσεις: 5 ώρες
Αποχρώσεις εφέ (μεταλλικές και πέρλας): 48 ώρες

Πάχος επίστρωσης

Συνολικό πάχος επίστρωσης: 20-30 μm

Θεωρητική κάλυψη

Μίγμα έτοιμο για χρήση στο προτεινόμενο πάχος επίστρωσης

12-14 m²/λίτρο

Καθαρισμός εξοπλισμού

Χρησιμοποιήστε διαλυτικό Multi Thinner.

Χρήσιμες συμβουλές

- Το χρώμα διπλής επίστρωσης μπορεί να χαρτωθεί και να εφαρμοστεί δεύτερο χρώμα μετά από 20 λεπτά στους 20°C.
- Για να αυξήσετε το χρονικό διάστημα οπότε μπορούν να ξαναπεραστούν οι μη μεταλλικές αποχρώσεις του χρώματος διπλής επίστρωσης Basecoat SB στις 48 ώρες, προσθέστε σκληρυντή Universal Hardener σε αναλογία 10% πριν την προσθήκη του διαλυτικού Lesonal Multi Thinner.
- Αν υπάρχει κίνδυνος σχηματισμού κρατήρων λόγω βρωμιάς, προτείνεται η εφαρμογή του χρώματος διπλής επίστρωσης μόνο σε λεπτές επιστρώσεις και η παράταση του κανονικού χρόνου εξαέρωσης μεταξύ των διαδοχικών επιστρώσεων.
- Πριν τη χρήση, τα νέα χρώματα μίξης θα πρέπει να τοποθετηθούν για 20 λεπτά στην αναμικτική μηχανή και/ή 10 λεπτά στον αναδευτήρα χρωμάτων.
- Τα μεταλλικά χρώματα μίξης θα πρέπει πάντα να τοποθετούνται στον αναδευτήρα χρωμάτων ή να αναδεύονται πολύ καλά πριν τοποθετηθούν στην αναμικτική μηχανή.

Διάρκεια ζωής στο ράφι

4 χρόνια στους 20°C

ΜΟΝΟ ΓΙΑ ΕΠΑΓΓΕΛΜΑΤΙΚΗ ΧΡΗΣΗ

ΣΗΜΑΝΤΙΚΗ ΣΗΜΕΙΩΣΗ: Οι πληροφορίες του συγκεκριμένου τεχνικού δελτίου αποτελούν μέρος μόνο του συνόλου των προδιαγραφών του προϊόντος και βασίζονται στις υπάρχουσες γνώσεις μας καθώς και στους ισχύοντες νόμους: οποιοσδήποτε χρησιμοποιεί το προϊόν για σκοπούς διαφορετικούς από αυτούς που συγκεκριμένα περιγράφονται στο τεχνικό δελτίο χωρίς πρώτα να λάβει γραπτή βεβαίωση από εμάς για την καταλληλότητα του προϊόντος, αναφορικά με τον προτιθέμενο σκοπό του, το κάνει με δική του ευθύνη. Αποτελεί πάντα ευθύνη του χρήστη να προβαίνει σε όλες τις απαιτούμενες ενέργειες προκειμένου για την ικανοποίηση των απαιτήσεων των τοπικών αρχών καθώς και της νομοθεσίας. Παρακαλείσθε να διαβάσετε πάντα το Δελτίο Δεδομένων Ασφαλείας καθώς και το Τεχνικό Δελτίο του προϊόντος εφόσον αυτά είναι διαθέσιμα. Όλες οι οδηγίες που παρέχονται καθώς και όλες οι δηλώσεις που υπάρχουν για το προϊόν (είτε στο Τεχνικό Δελτίο είτε αλλού) είναι ακριβείς αλλά δεν είναι εφικτός ο απόλυτος έλεγχος της ποιότητας ή της κατάστασης του υποστρώματος, ούτε των πολλών παραγόντων που ενδεχομένως επηρεάζουν τη χρήση και την εφαρμογή του προϊόντος. Για αυτό το λόγο, εκτός αν υπάρχει ρητή γραπτή μας βεβαίωση, δεν αποδεχόμαστε την ευθύνη για την απόδοση του προϊόντος ούτε για οποιαδήποτε άλλη ζημιά ή απώλεια προκύψει από τη χρήση του. Όλα τα προϊόντα που προμηθεύουμε καθώς και όλες οι τεχνικές συμβουλές που παρέχουμε υπόκεινται στους πάγιους εμπορικούς μας όρους. Παρακαλείσθε να ζητάτε αντίγραφο του συγκεκριμένου εγγράφου και να το εξετάζετε προσεκτικά. Οι πληροφορίες που περιέχονται στο συγκεκριμένο τεχνικό δελτίο μπορούν να υποστούν κατά καιρούς αλλαγές, δεδομένης της διεύρυνσης της εμπειρίας μας καθώς και της πολιτικής της συνεχούς ανάπτυξης που ακολουθούμε. Αποτελεί ευθύνη του χρήστη να επιβεβαιώσει ότι το τεχνικό δελτίο που κατέχει είναι εν ισχύ πριν προβεί στη χρήση του προϊόντος.

Τα εμπορικά ονόματα που αναφέρονται στο συγκεκριμένο τεχνικό δελτίο αποτελούν ιδιοκτησία της AKZO NOBEL.

Έδρα

Akzo Nobel Car Refinishes B.V., Rijksweg 31, P.O. Box 3, 2170 BA, Sassenheim, The Netherlands. www.Lesonal.com