

# 1K Primer Filler RTS

**LESONAL**

Δελτίο Τεχνικών Πληροφοριών


Οκτώβριος 2011

L2.01.03

Αστάρια / Σουρφασέρ

**Περιγραφή**

Ταχυστέγνωτο αστάρι ενός συστατικού, με βάση την κυτταρίνη, σε μορφή σπρέι.

**Αναλογία ανάμιξης:**

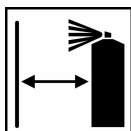
Έτοιμο προς 1K Primer Filler (έτοιμο για ψεκασμό) χρήση




Ανακινήστε το δοχείο πολύ καλά πριν το χρησιμοποιήσετε.

**Εφαρμογή:**

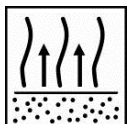
2-3 x 1 επίστρωση



Απόσταση ψεκασμού: 10-20 cm

**Καθαρισμός:**

Καθαρίστε το στόμιο αναποδογυρίζοντας το πιστόλι


**Εξαέρωση:**

Μεταξύ των επιστρώσεων:

5-10 λεπτά στους 20°C

Μπορεί να ξαναπεραστεί μετά από:

20 λεπτά στους 20°C

**Στέγνωμα:**

30 λεπτά στους 20°C

15 λεπτά στους 60°C

**Προστασία:**

Να χρησιμοποιείτε κατάλληλες προστατευτικές αναπνευστικές συσκευές

Η AkzoNobel Car Refinishes συνιστά τη χρήση αναπνευστήρα παροχής καθαρού αέρα.

Για περισσότερες λεπτομέρειες σχετικά με το προϊόν, διαβάστε ολόκληρο το Δελτίο Τεχνικών Πληροφοριών.

|   |   |
|---|---|
| <b>Προϊόν και συμπληρωματικά προϊόντα</b> |   |
| <b>Προϊόν</b>                             | Lesonal 1K Primer Filler (έτοιμο για ψεκασμό)   |
| <b>Χημική βάση</b>                        | 1K Primer Filler – Συνδυασμός ρητινών νιτροκυτταρίνης   |
| <b>Σημείωση</b>                           | Ανακινήστε το δοχείο πολύ καλά πριν το χρησιμοποιήσετε.<br>Μετά τη χρήση, αναποδογυρίστε το σπρέι για να καθαρίσει το στόμιο.   |
| <b>Μέθοδος χρήσης</b>                     |   |
| <b>Υποστρώματα</b>                        | Μπορεί να χρησιμοποιηθεί σε πολύ καλά τριμμένα σημεία πάνω σε ασάλι, αλουμίνιο και γαλβανισμένο ασάλι<br>Υπάρχοντα χρώματα σε καλή κατάσταση, συμπεριλαμβανομένων των θερμοπλαστικών ακρυλικών χρωμάτων<br>Σιδηρόστοκοι της Lesonal<br>Lesonal 1K Etch Primer<br>Lesonal 1K Multi Plastic Primer<br><br>Για μεγαλύτερες περιοχές, προτείνεται η εφαρμογή του ασταριού σουρφασέρ 2K HS Primer Filler ή του σουρφασέρ 2K Filler 540 με συμβατικό πιστόλι.   |
| <b>Προετοιμασία υποστρώματος</b>          | Πριν αρχίσετε τις εργασίες τριψίματος, καθαρίστε σχολαστικά την επιφάνεια με Lesonal Degreaser.<br>Υπάρχοντα χρώματα – τρίψτε με γυαλόχαρτο P280-320 στεγνό ή με γυαλόχαρτο P600-800 υγρό.<br>Ασάλι – αφαιρέστε όλα τα ίχνη σκουριάς και τρίψτε πολύ καλά μέχρι να επιτύχετε καθαρή επιφάνεια.<br>Σιδηρόστοκοι της Lesonal – τελικό τρίψιμο με P280-320 στεγνό.<br>Αφού ολοκληρωθεί το τρίψιμο και πριν την εφαρμογή του ασταριού, απολιπάνετε ξανά και σχολαστικά με Lesonal Degreaser.  |
| <b>Εφαρμογή</b>                           | Εφαρμόστε δυο ή τρεις λεπτές επιστρώσεις και αφήστε να στεγνώσει μέχρι να γίνει ματ, μετά από κάθε επίστρωση. Γενικά, χρειάζονται 5-10 λεπτά.<br>(Αυτό το χρονικό διάστημα εξαρτάται σε σημαντικό βαθμό από παράγοντες όπως η θερμοκρασία και η ταχύτητα του αέρα τη στιγμή της εφαρμογής.)<br><br><b>Σημείωση:</b> Αν πρόκειται να εφαρμοστεί το προϊόν πάνω από θερμοπλαστικό χρώμα, προτείνεται να εφαρμοστεί πρώτα μία λεπτή επίστρωση και να είστε ιδιαίτερα προσεκτικοί κατά την εφαρμογή των επόμενων επιστρώσεων. Επίσης, θα πρέπει να αφήνετε περισσότερο χρόνο μεταξύ των επιστρώσεων (χρόνος εξαέρωσης). |
| <b>Πάχος επίστρωσης</b>                   | 20-25 μm ανά επίστρωση  |

|  |   |                              |                   |
|--|---|------------------------------|-------------------|
| <b>Χρόνοι στεγνώματος</b>                  |   | <b>στους 20°C</b>            | <b>στους 60°C</b> |
|  | Έτοιμο για τρίψιμο  | 30 λεπτά                     | 15 λεπτά          |
| <b>Συνιστώμενες κατηγορίες γυαλόχαρτων</b> | <b>Μέθοδος</b>  | <b>Κατηγορία γυαλόχαρτου</b> |                   |
|  | Τρίψιμο με υγρό γυαλόχαρτο  | P800-P1000                   |                   |
|  | Τρίψιμο με στεγνό γυαλόχαρτο  | P400-P500                    |                   |
| <b>Ξαναπέρασμα</b>                         | Lesonal 2K Topcoat<br>Lesonal Basecoat SB<br>Lesonal Topcoat HS 420<br>Lesonal Basecoat WB  |                              |                   |
| <b>Απόχρωση</b>                            | Λευκό, Γκρι, Μαύρο  |                              |                   |
| <b>Διάρκεια ζωής στο ράφι</b>              | 1 χρόνος  |                              |                   |
| <b>Πτητικές οργανικές ενώσεις</b>          | <b>2004/42/ΠΒ(Ε)(840)686</b><br>Η μέγιστη συγκέντρωση πτητικών οργανικών ενώσεων που έχει ορίσει η ΕΕ για αυτό το προϊόν (κατηγορία προϊόντος ΠΒ.С) σε μορφή έτοιμη προς χρήση είναι 840 g/λίτρο.<br>Η μέγιστη συγκέντρωση πτητικών οργανικών ενώσεων σε αυτό το προϊόν σε μορφή έτοιμη προς χρήση είναι 686 g/λίτρο. |                              |                   |

## ΜΟΝΟ ΓΙΑ ΕΠΑΓΓΕΛΜΑΤΙΚΗ ΧΡΗΣΗ

**ΣΗΜΑΝΤΙΚΗ ΣΗΜΕΙΩΣΗ:** Οι πληροφορίες του συγκεκριμένου τεχνικού δελτίου αποτελούν μέρος μόνο του συνόλου των προδιαγραφών του προϊόντος και βασίζονται στις υπάρχουσες γνώσεις μας καθώς και στους ισχύοντες νόμους: οποιοσδήποτε χρησιμοποιεί το προϊόν για σκοπούς διαφορετικούς από αυτούς που συγκεκριμένα περιγράφονται στο τεχνικό δελτίο χωρίς πρώτα να λάβει γραπτή βεβαίωση από εμάς για την καταλληλότητα του προϊόντος, αναφορικά με τον προτιθέμενο σκοπό του, το κάνει με δική του ευθύνη. Αποτελεί πάντα ευθύνη του χρήστη να προβαίνει σε όλες τις απαιτούμενες ενέργειες προκειμένου για την ικανοποίηση των απαιτήσεων των τοπικών αρχών καθώς και της νομοθεσίας. Παρακαλείσθε να διαβάσετε πάντα το Δελτίο Δεδομένων Ασφαλείας καθώς και το Τεχνικό Δελτίο του προϊόντος εφόσον αυτά είναι διαθέσιμα. Όλες οι οδηγίες που παρέχονται καθώς και όλες οι δηλώσεις που υπάρχουν για το προϊόν (είτε στο Τεχνικό Δελτίο είτε αλλού) είναι ακριβείς αλλά δεν είναι εφικτός ο απόλυτος έλεγχος της ποιότητας ή της κατάστασης του υποστρώματος, ούτε των πολλών παραγόντων που ενδεχομένως επηρεάζουν τη χρήση και την εφαρμογή του προϊόντος. Για αυτό το λόγο, εκτός αν υπάρχει ρητή γραπτή μας βεβαίωση, δεν αποδεχόμαστε την ευθύνη για την απόδοση του προϊόντος ούτε για οποιαδήποτε άλλη ζημιά ή απώλεια προκύψει από τη χρήση του. Όλα τα προϊόντα που προμηθεύουμε καθώς και όλες οι τεχνικές συμβουλές που παρέχουμε υπόκεινται στους πάγιους εμπορικούς μας όρους. Παρακαλείσθε να ζητάτε αντίγραφο του συγκεκριμένου εγγράφου και να το εξετάζετε προσεκτικά. Οι πληροφορίες που περιέχονται στο συγκεκριμένο τεχνικό δελτίο μπορούν να υποστούν κατά καιρούς αλλαγές, δεδομένης της διεύρυνσης της εμπειρίας μας καθώς και της πολιτικής της συνεχούς ανάπτυξης που ακολουθούμε. Αποτελεί ευθύνη του χρήστη να επιβεβαιώσει ότι το τεχνικό δελτίο που κατέχει είναι εν ισχύ πριν προβεί στη χρήση του προϊόντος.

Τα εμπορικά ονόματα που αναφέρονται στο συγκεκριμένο τεχνικό δελτίο αποτελούν ιδιοκτησία της AKZO NOBEL.

Έδρα

Akzo Nobel Car Refinishes B.V., Rijksweg 31, P.O. Box 3, 2170 BA, Sassenheim, The Netherlands. [www.Lesonal.com](http://www.Lesonal.com)