

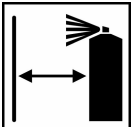
Περιγραφή

Αστάρι σουρφασέρ φωσφάτωσης, χωρίς χρωμικά, σε μορφή σπρέι, που προορίζεται για γενική χρήση στην επαναβαφή αυτοκινήτων καθώς και ελαφρών οχημάτων επαγγελματικής χρήσης.



Ανακινήστε το δοχείο πολύ καλά πριν το χρησιμοποιήσετε

Ανακινήστε για αρκετά λεπτά αφού λασκάρει η μπίλια ανάμιξης.

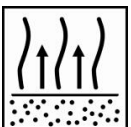


Απόσταση ψεκασμού

Περίπου 20-30 cm



1-2 x 1 επίστρωση

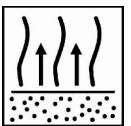


5-7 λεπτά μεταξύ των επιστρώσεων



Αναποδογυρίστε το σπρέι και πιέστε το στόμιο μετά τη χρήση

Έτσι, το προωθητικό ψεκασμού καθαρίζει το στόμιο.



Μπορεί να ξαναπεραστεί μετά από:

15 λεπτά στους 20°C

Μπορεί να ξαναπεραστεί μέσα σε:

24 ώρες στους 20°C



Μπορεί να περαστεί με τα ακόλουθα προϊόντα της Lesonal:

Lesonal 2K Topcoat
Lesonal Topcoat HS 420
Lesonal 1K Primer Filler (έτοιμο για ψεκασμό)
Lesonal 2K HS Primer Filler
Lesonal 2K Filler 540 (έτοιμο για ψεκασμό)
Lesonal 2K High Build Filler



Να χρησιμοποιείτε κατάλληλες προστατευτικές αναπνευστικές συσκευές

Η AkzoNobel Car Refinishes συνιστά τη χρήση αναπνευστήρα παροχής καθαρού αέρα.

Για περισσότερες λεπτομέρειες σχετικά με το προϊόν, διαβάστε ολόκληρο το Δελτίο Τεχνικών Πληροφοριών.

Περιγραφή

Αστάρι σουρφασέρ φωσφάτωσης, χωρίς χρωμικά, σε μορφή σπρέι, που προορίζεται για γενική χρήση στην επαναβαφή αυτοκινήτων καθώς και ελαφρών οχημάτων επαγγελματικής χρήσης.

Προϊόν και συμπληρωματικά προϊόντα

Προϊόν	Lesonal 1K Etch Primer (έτοιμο για ψεκασμό)
Χημική βάση	1K Etch Primer – Πολυβινύλιο
Σημείωση	Ανακινήστε το δοχείο πολύ καλά πριν το χρησιμοποιήσετε. Μετά τη χρήση, αναποδογυρίστε το σπρέι για να καθαρίσει το στόμιο.
Μέθοδος χρήσης	
Υποστρώματα	Ατσάλι Γαλβανισμένο ατσάλι Αλουμίνιο
Προετοιμασία υποστρώματος	Πριν αρχίσετε τις εργασίες τριψίματος, καθαρίστε σχολαστικά την επιφάνεια με Lesonal Degreaser. Ατσάλι – αφαιρέστε όλα τα ίχνη σκουριάς και τρίψτε πολύ καλά μέχρι να επιτύχετε καθαρή επιφάνεια. Τυχόν καρβουνιές θα πρέπει να αφαιρεθούν με αμμοβολή. Επιψευδαργυρωμένο ατσάλι - τρίψτε σχολαστικά την επιφάνεια με Scotch Brite τύπου 447 (κόκκινο). Αλουμίνιο – τρίψτε σχολαστικά την επιφάνεια με Scotch Brite τύπου 447 (κόκκινο). Αφού ολοκληρωθεί το τρίψιμο και πριν την εφαρμογή του 1K Etch Primer, απολιπάνετε ξανά και σχολαστικά με Lesonal Degreaser.
Εφαρμογή	Εφαρμόστε μια ή δύο λεπτές επιστρώσεις. Σε θερμοκρασία 15°C τουλάχιστον
Πάχος επίστρωσης	6-12 μm
Ξαναπέρασμα	Lesonal Topcoat HS 420 Lesonal 1K Primer Filler (έτοιμο για ψεκασμό) Lesonal 2K HS Primer Filler Lesonal 2K Filler 540 (έτοιμο για ψεκασμό) Lesonal 2K High Build Filler
Χρήσιμες συμβουλές	Μην εφαρμόζετε το προϊόν όταν η σχετική υγρασία είναι υψηλότερη από 75% ή όταν το υπόστρωμα βρίσκεται στο σημείο δρόσου, δηλαδή όταν έχουν σχηματιστεί υδρατμοί πάνω στην επιφάνεια. Περιμένετε μέχρι να βελτιωθούν οι συνθήκες και να στεγνώσει η επιφάνεια. Δεν είναι δυνατό το ξαναπέρασμα με χρώματα διπλής επίστρωσης.

Απόχρωση	Κίτρινο
Διάρκεια ζωής στο ράφι	1 χρόνος
Πηητικές οργανικές ενώσεις	2004/42/IIIB(e)(840)710 Η μέγιστη συγκέντρωση πηητικών οργανικών ενώσεων που έχει ορίσει η ΕΕ για αυτό το προϊόν (κατηγορία προϊόντος IIB.e) σε μορφή έτοιμη προς χρήση είναι 840 g/λίτρο. Η μέγιστη συγκέντρωση πηητικών οργανικών ενώσεων σε αυτό το προϊόν σε μορφή έτοιμη προς χρήση είναι 710 g/λίτρο.

ΜΟΝΟ ΓΙΑ ΕΠΑΓΓΕΛΜΑΤΙΚΗ ΧΡΗΣΗ

ΣΗΜΑΝΤΙΚΗ ΣΗΜΕΙΩΣΗ: Οι πληροφορίες του συγκεκριμένου τεχνικού δελτίου αποτελούν μέρος μόνο του συνόλου των προδιαγραφών του προϊόντος και βασίζονται στις υπάρχουσες γνώσεις μας καθώς και στους ισχύοντες νόμους: οποιοσδήποτε χρησιμοποιεί το προϊόν για σκοπούς διαφορετικούς από αυτούς που συγκεκριμένα περιγράφονται στο τεχνικό δελτίο χωρίς πρώτα να λάβει γραπτή βεβαίωση από εμάς για την καταλληλότητα του προϊόντος, αναφορικά με τον προτιθέμενο σκοπό του, το κάνει με δική του ευθύνη. Αποτελεί πάντα ευθύνη του χρήστη να προβαίνει σε όλες τις απαιτούμενες ενέργειες προκειμένου για την ικανοποίηση των απαιτήσεων των τοπικών αρχών καθώς και της νομοθεσίας. Παρακαλείσθε να διαβάσετε πάντα το Δελτίο Δεδομένων Ασφαλείας καθώς και το Τεχνικό Δελτίο του προϊόντος εφόσον αυτά είναι διαθέσιμα. Όλες οι οδηγίες που παρέχονται καθώς και όλες οι δηλώσεις που υπάρχουν για το προϊόν (είτε στο Τεχνικό Δελτίο είτε αλλού) είναι ακριβείς αλλά δεν είναι εφικτός ο απόλυτος έλεγχος της ποιότητας ή της κατάστασης του υποστρώματος, ούτε των πολλών παραγόντων που ενδεχομένως επηρεάζουν τη χρήση και την εφαρμογή του προϊόντος. Για αυτό το λόγο, εκτός αν υπάρχει ρητή γραπτή μας βεβαίωση, δεν αποδεχόμαστε την ευθύνη για την απόδοση του προϊόντος ούτε για οποιαδήποτε άλλη ζημιά ή απώλεια προκύψει από τη χρήση του. Όλα τα προϊόντα που προμηθεύουμε καθώς και όλες οι τεχνικές συμβουλές που παρέχουμε υπόκεινται στους πάγιους εμπορικούς μας όρους. Παρακαλείσθε να ζητάτε αντίγραφο του συγκεκριμένου εγγράφου και να το εξετάζετε προσεκτικά. Οι πληροφορίες που περιέχονται στο συγκεκριμένο τεχνικό δελτίο μπορούν να υποστούν κατά καιρούς αλλαγές, δεδομένης της διεύρυνσης της εμπειρίας μας καθώς και της πολιτικής της συνεχούς ανάπτυξης που ακολουθούμε. Αποτελεί ευθύνη του χρήστη να επιβεβαιώσει ότι το τεχνικό δελτίο που κατέχει είναι εν ισχύ πριν προβεί στη χρήση του προϊόντος.

Τα εμπορικά ονόματα που αναφέρονται στο συγκεκριμένο τεχνικό δελτίο αποτελούν ιδιοκτησία της AKZO NOBEL.

Έδρα

Akzo Nobel Car Refinishes B.V., Rijksweg 31, P.O. Box 3, 2170 BA, Sassenheim, The Netherlands. www.Lesonal.com