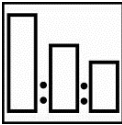



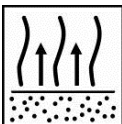





## Περιγραφή

Ασάρι δυο συστατικών για τα πλαστικά μέρη των αυτοκινήτων, εκτός από τα μαλακά μέρη από πολυουρεθάνη.

Αναλογία ανάμιξης		5 2K Universal Plastic Primer 1 Universal Hardener Plastic Primer 2 Multi Thinner
Μεζούρα μέτρησης		<b>G</b>
Εξοπλισμός		Ρύθμιση πιστολιού: 1,4-1,6 mm Πίεση ψεκασμού: 2-4 bar* <small>*δείτε τις οδηγίες χρήσης του πιστολιού</small>
Εφαρμογή		2 x 1 επίστρωση
Εξαέρωση		Μεταξύ των επιστρώσεων 5-10 λεπτά στους 20°C
Στέγνωμα		30 λεπτά στους 20°C
Ξαναπέρασμα		Topcoat HS Basecoat WB
Προστασία		Να χρησιμοποιείτε κατάλληλες προστατευτικές αναπνευστικές συσκευές Η AkzoNobel Car Refinishes συνιστά τη χρήση αναπνευστήρα παροχής καθαρού αέρα.

Για περισσότερες λεπτομέρειες σχετικά με το προϊόν, διαβάστε ολόκληρο το Δελτίο Τεχνικών Πληροφοριών.

# 2K Universal Plastic Primer

**LESONAL**

Δελτίο Τεχνικών Πληροφοριών

11 / 11 / 2010

L2.05.02 EMEA

Ασάρια / Σουρφασέρ

## Περιγραφή

Ασάρια δυο συστατικών για τα πλαστικά μέρη των αυτοκινήτων, εκτός από τα μαλακά μέρη από πολυουρεθάνη.

Προϊόν και συμπληρωματικά προϊόντα	
<b>Προϊόν</b>	2K Universal Plastic Primer
<b>Σκληρυντής</b>	Hardener Universal Plastic Primer
<b>Διαλυτικά</b>	Multi Thinner
<b>Χημική βάση</b>	2K Universal Plastic Primer – Εποξικές ρητίνες Hardener Universal Plastic Primer – Αμινορητίνες Multi Thinner – Μίγμα οργανικών διαλυτών
<b>Μέθοδος χρήσης</b>	
<b>Υποστρώματα</b>	Όλα τα πλαστικά που χρησιμοποιούνται στην αυτοκινητοβιομηχανία, εκτός αυτών που κατασκευάζονται από μαλακή πολυουρεθάνη.  <b>Μην</b> εφαρμόζετε το 2K Universal Plastic Primer σε προασταρωμένα πλαστικά μέρη.
<b>Προετοιμασία υποστρώματος</b>	Για να αφαιρέσετε τυχόν ίχνη παραγόντων αποκόλλησης από την επιφάνεια, πλύνετε πολύ καλά με ζεστή σαπουνάδα, χρησιμοποιώντας μια σκληρή βούρτσα, εφόσον χρειάζεται. Ξεπλύνετε με καθαρό νερό και στεγνώστε. Απολιπάνετε με υδατοδιαλυτό ή συμβατικό απολιπαντικό. Τρίψτε τη σκληρή πλαστική επιφάνεια με Scotch Brite τύπου A (κόκκινο) και τα εύκαμπτα πλαστικά με πολύ λεπτό Scotch Brite τύπου S (γκρι). Ξεπλύνετε με καθαρό νερό και στεγνώστε. Απολιπάνετε ξανά με Lesonal Degreaser.
<b>Ταίριασμα</b>	Αν είναι απαραίτητο, το 2K Universal Plastic Primer μπορεί να αναμιχθεί με έως και 10 μέρη κατά βάρος χρώματος μίξης μονής επίστρωσης Torcoat HS 420 (χωρίς σκληρυντή).
<b>Αναλογία ανάμιξης</b>	5 μέρη κ.ό. - 2K Universal Plastic Primer
<b>Μεζούρα μέτρησης G</b>	1 μέρος κ.ό. - Hardener Universal Plastic Primer 2 μέρη κ.ό. - Multi Thinner
<b>Ιξώδες μίγματος</b>	15-17 s, DIN Cup 4 στους 20°C
<b>Διάρκεια ζωής μίγματος</b>	Αφού αναμιχθεί, μπορεί να χρησιμοποιηθεί μέσα σε: 8 ώρες στους 20°C

# 2K Universal Plastic Primer

**LESONAL**

Δελτίο Τεχνικών Πληροφοριών

11 / 11 / 2010

L2.05.02 EMEA

Αστάρια / Σουρφασέρ

Πίεση ψεκασμού	Πιστόλι	Μπεκ	Πίεση ψεκασμού
	Δοχείο πάνω, μεγάλου όγκου χαμηλής πίεσης	1,4-1,6 mm	0,7 bar (στην κεφαλή του πιστολιού)*
	Δοχείο πάνω, μικρού όγκου χαμηλής πίεσης (HR)	1,4-1,6 mm	2-4 bar (στην είσοδο)*
	Δοχείο πάνω, συμβατικό	1,2-1,5 mm	2-4 bar (στην είσοδο)*
*Δείτε τις οδηγίες χρήσης του χρησιμοποιούμενου πιστολιού.			
Τεχνική εφαρμογής	Εφαρμόστε 2 λεπτές επιστρώσεις, αφήνοντας χρόνο εξαέρωσης 5-10 λεπτά μεταξύ των επιστρώσεων. (Ο χρόνος στεγνώματος εξαρτάται σε σημαντικό βαθμό από παράγοντες όπως η θερμοκρασία και η ταχύτητα του αέρα τη στιγμή της εφαρμογής.)		
Πάχος επίστρωσης	10-15 μm ανά επίστρωση		
Θεωρητική κατανάλωση (l/m <sup>2</sup> )	19 m <sup>2</sup> για πάχος επίστρωσης 15 μm (η πραγματική κατανάλωση υλικού εξαρτάται από πολλούς παράγοντες, όπως το σχήμα του αντικειμένου, η τραχύτητα της επιφάνειας, η μέθοδος και οι συνθήκες εφαρμογής)		
Καθαρισμός εξοπλισμού	Χρησιμοποιήστε διαλυτικό Multi Thinner.		
Χρόνοι στεγνώματος	Το 2K Universal Plastic Primer μπορεί να ξαναπεραστεί μετά από 30 λεπτά στους 20°C. Αν περάσουν περισσότερες από 24 ώρες, επιβάλλεται να τριφτεί.		
Ξαναπέρασμα	Topcoat HS 420, Basecoat WB		
Απόχρωση	Ανοιχτό γκρι		
Διάρκεια ζωής στο ράφι	2K Universal Plastic Primer: 1 χρόνος Hardener Universal Plastic Primer: 1 χρόνος		

## ΜΟΝΟ ΓΙΑ ΕΠΑΓΓΕΛΜΑΤΙΚΗ ΧΡΗΣΗ

**ΣΗΜΑΝΤΙΚΗ ΣΗΜΕΙΩΣΗ:** Οι πληροφορίες του συγκεκριμένου τεχνικού δελτίου αποτελούν μέρος μόνο του συνόλου των προδιαγραφών του προϊόντος και βασίζονται στις υπάρχουσες γνώσεις μας καθώς και στους ισχύοντες νόμους: οποιοσδήποτε χρησιμοποιεί το προϊόν για σκοπούς διαφορετικούς από αυτούς που συγκεκριμένα περιγράφονται στο τεχνικό δελτίο χωρίς πρώτα να λάβει γραπτή βεβαίωση από εμάς για την καταλληλότητα του προϊόντος, αναφορικά με τον προτιθέμενο σκοπό του, το κάνει με δική του ευθύνη. Αποτελεί πάντα ευθύνη του χρήστη να προβαίνει σε όλες τις απαιτούμενες ενέργειες προκειμένου για την ικανοποίηση των απαιτήσεων των τοπικών αρχών καθώς και της νομοθεσίας. Παρακαλείσθε να διαβάσετε πάντα το Δελτίο Δεδομένων Ασφαλείας καθώς και το Τεχνικό Δελτίο του προϊόντος εφόσον αυτά είναι διαθέσιμα. Όλες οι οδηγίες που παρέχονται καθώς και όλες οι δηλώσεις που υπάρχουν για το προϊόν (είτε στο Τεχνικό Δελτίο είτε αλλού) είναι ακριβείς αλλά δεν είναι εφικτός ο απόλυτος έλεγχος της ποιότητας ή της κατάστασης του υποστρώματος, ούτε των πολλών παραγόντων που ενδεχομένως επηρεάζουν τη χρήση και την εφαρμογή του προϊόντος. Για αυτό το λόγο, εκτός αν υπάρχει ρητή γραπτή μας βεβαίωση, δεν αποδεχόμαστε την ευθύνη για την απόδοση του προϊόντος ούτε για οποιαδήποτε άλλη ζημιά ή απώλεια προκύψει από τη χρήση του. Όλα τα προϊόντα που προμηθεύουμε καθώς και όλες οι τεχνικές συμβουλές που παρέχουμε υπόκεινται στους πάγιους εμπορικούς μας όρους. Παρακαλείσθε να ζητάτε αντίγραφο του συγκεκριμένου εγγράφου και να το εξετάζετε προσεκτικά. Οι πληροφορίες που περιέχονται στο συγκεκριμένο τεχνικό δελτίο μπορούν να υποστούν κατά καιρούς αλλαγές, δεδομένης της διεύρυνσης της εμπειρίας μας καθώς και της πολιτικής της συνεχούς ανάπτυξης που ακολουθούμε. Αποτελεί ευθύνη του χρήστη να επιβεβαιώσει ότι το τεχνικό δελτίο που κατέχει είναι εν ισχύ πριν προβεί στη χρήση του προϊόντος.

Τα εμπορικά ονόματα που αναφέρονται στο συγκεκριμένο τεχνικό δελτίο αποτελούν ιδιοκτησία της AKZO NOBEL.

### Έδρα

Akzo Nobel Car Refinishes B.V., Rijksweg 31, P.O. Box 3, 2170 BA, Sassenheim, The Netherlands. [www.Lesonal.com](http://www.Lesonal.com)

